

## Guide d'installation

## du modem Internet

## SmartRG 808



# Installation du service Internet haute vitesse

### Avant de commencer :

> Passez en revue le contenu de votre trousse d'installation :

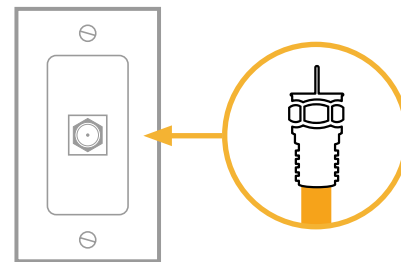
- câble coaxial
- câble Ethernet
- modem 808 avec cordon d'alimentation

> Veuillez lire toutes les instructions.

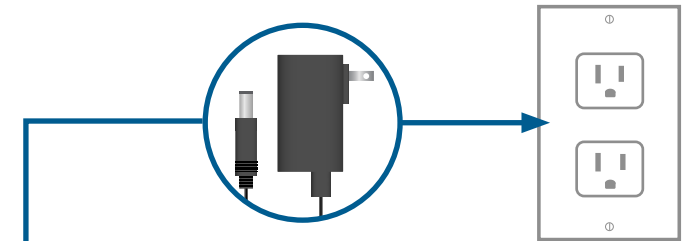
Nous vous invitons à visionner la vidéo sur l'installation du service télé à [distributel.ca/fr/soutien](http://distributel.ca/fr/soutien).

## Partie 1 : Brancher le modem

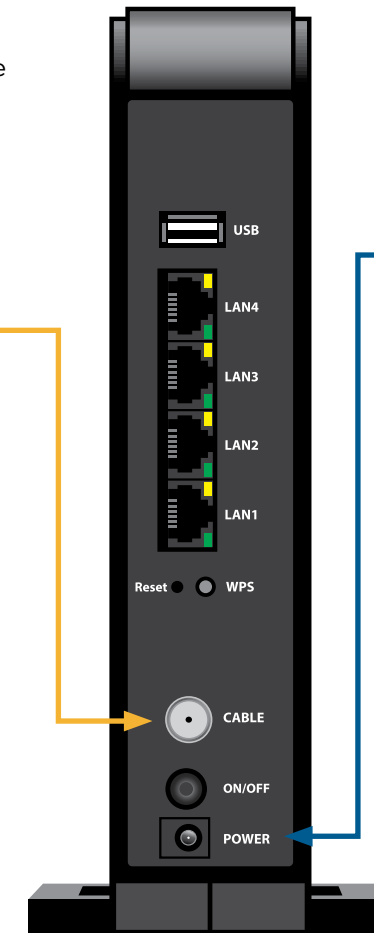

**1** Branchez une extrémité du câble coaxial au port « Cable » du modem, et l'autre extrémité à une prise coaxiale murale à proximité.



**2** Branchez le cordon d'alimentation au port « Power » du modem, et l'autre extrémité dans une prise de courant murale. Allumez le modem.



**3** Attendez environ 5 minutes que les voyants « Power », « DS », « US », « Online », « 2.4 GHz » et « 5 GHz » soient tous allumés.



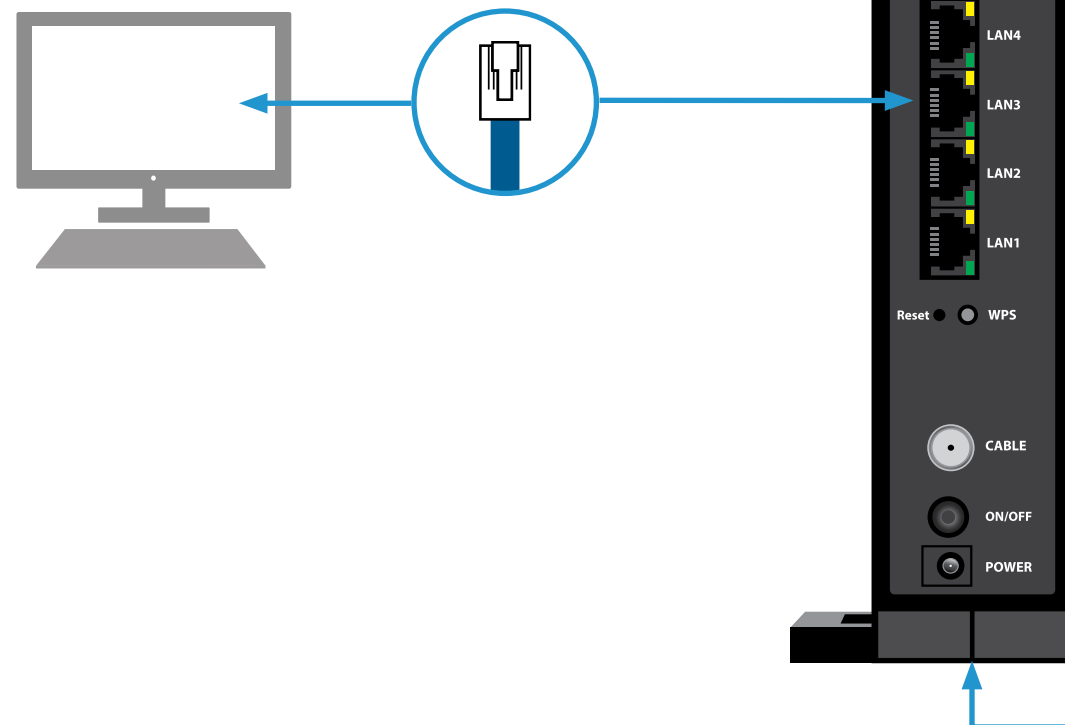
Pour connecter vos appareils, lisez les instructions fournies au verso de ce guide.

## Partie 2 : Connecter les appareils

### Option A : Connexion par câble

**Pour obtenir les vitesses les plus rapides et les plus fiables.**

Branchez une extrémité du câble Ethernet à un port LAN du modem, et l'autre extrémité à un port Ethernet LAN de l'appareil à connecter.



### Option B : Connexion sans fil

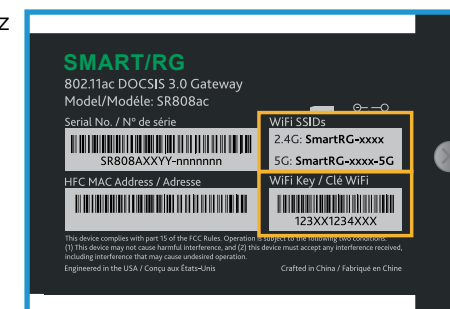
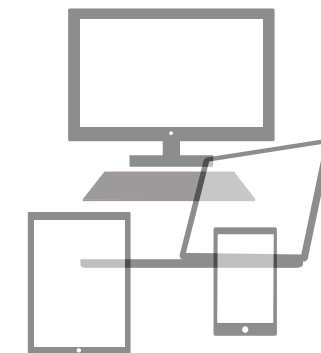
**Pour brancher plusieurs appareils à utiliser partout dans la maison.**

1 Accédez aux paramètres Wi-Fi de l'appareil à connecter et cherchez les réseaux sans fil disponibles (fournit des vitesses plus rapides dans un plus petit rayon (n'est pas offerte sur tous les appareils)).

2 Sélectionnez le réseau Wi-Fi (ou SSID) qui correspond au nom indiqué sous le modem.

La fréquence 2.4 GHz offre la plus vaste couverture, et 5 GHz fournit des vitesses plus rapides dans un plus petit rayon (n'est pas offerte sur tous les appareils).

3 Si vous devez saisir un mot de passe, entrez la clé Wi-Fi indiquée sous le modem.



**Vous devriez maintenant pouvoir utiliser votre service Internet haute vitesse de Distributel.**

Pour savoir comment changer le nom ou mot de passe de votre réseau Wi-Fi et obtenir des conseils de sécurité, visitez [distributel.ca/fr/soutien](http://distributel.ca/fr/soutien).

Pour obtenir des renseignements sur nos produits, des guides ou des vidéos de soutien, visitez [distributel.ca](http://distributel.ca)

Vous pouvez joindre le service à la clientèle au **1-877-810-2877**